

مقدمة

تعتبر الأسعار من أهم المؤشرات الاقتصادية في جميع الدول على اختلاف أنظمتها الاقتصادية والاجتماعية، حيث تستخدم في مجالات واسعة ومتعددة في الإقتصاد القومي، مثل التعاملات التجارية الداخلية والخارجية وفي مجال توزيع الموارد الاقتصادية بين القطاعات المختلفة وفي وضع السياسات الاقتصادية بعيدة المدى بالإضافة إلى تحليل الواقع الاقتصادي القائم.

كما تلعب الأسعار دوراً أساسياً في نمط وإتجاهات التجارة الدولية وتسترشد غالبية الدول النامية منها والمصنعة على حدٍ سواء بالأسعار وآلية تغيراتها في وضع توزيع إقتصادي لإستثماراتها المختلفة، كما تعتمد هذه الدول على الأرقام القياسية لأسعار المستهلك وكذلك تكاليف المعيشة في تعديل وتحديد الرواتب والأجور.

وانطلاقاً من هذه الأهمية للأسعار تقوم مديرية الإحصاء الزراعي في الجهاز المركزي للإحصاء بجمع بيانات الأسعار بصورة دورية ودراسة أسعار المنتجات الزراعية المختلفة المتداولة في الأسواق المحلية، عبر إصدار تقرير سنوي يغطي مؤشرات أسعار الحقل لكافة المحاصيل الزراعية والفواكه والخضراوات والتمور والمنتجات الحيوانية والأسماك، علماً بأنه لم يتم شمول إقليم كردستان.

منهجية التقرير

إن متوسط سعر الحقل هو متوسط سعر الجملة للمنتوج الزراعي مطروحاً منه الهوامش التسويقية التي تمثل كلفة التسويق بين المزرعة وسوق الجملة (كالتعبئة والتحميل والنقل وأي مصاريف أخرى). يتم احتساب متوسطات أسعار الجملة للمحاصيل والخضراوات والفواكه والتمور والمنتجات الحيوانية على مستوى المحافظة حيث تجمع ثلاث أسعار أسبوعياً من سوق الجملة الرئيس في كل محافظة من محافظات العراق عدا محافظة بغداد حيث يشمل فيها ثلاثة أسواق للجملة هم سوق جميلة، سوق الرشيد وسوق الشعلة. ثم يستخرج متوسط بسيط لتلك الأسعار الثلاثة وترسل إلى مديرية الإحصاء الزراعي في نهاية كل شهر أربعة متوسطات للأسعار وتقوم المديرية بأحتساب متوسط بسيط لسعر الجملة خلال الشهر ومن ثم خلال الموسم الزراعي (سنوي أو موسمي) مطروحاً منها الهوامش التسويقية المعتمدة كنسبة من المنتوج وفق نتائج مسح أسعار الحقل لعام 2006.

تحليل النتائج

فيما يأتي أهم المؤشرات الواردة في هذا التقرير :

تفاوتت متوسطات أسعار المنتجات الزراعية سنة 2020 مقارنة بسنة 2019 وكما يلي :

- ارتفعت متوسطات أسعار مثل (الذرة الصفراء، الشعير، الشلب) ارتفاعاً بنسب مقدارها (3.7%)، (1.9%، 0.4%) على التوالي بينما انخفض متوسط سعر الحنطة بنسبة مقدارها (1.4%) كما في جدول (1).
 - انخفضت متوسطات أسعار بعض الخضراوات (السلق، السبانخ) بنسبة (2.5%، 1.5%) على التوالي، بينما ارتفعت متوسطات أسعار بعض الخضراوات مثل (الطماطة، الباميا) بنسب (2.3%، 2.2%) على التوالي، كما في جدول (1).
 - ارتفعت متوسطات أسعار بعض الفواكه منها (العنب بأنواعه، المشمش) بنسب (4.4%، 3.6%)، على التوالي، بينما انخفضت متوسطات أسعار بعض الفواكه مثل (البرتقال، التفاح بأنواعه) بنسب (2.8%، 2.6%) على التوالي، كما في جدول (2).
 - ارتفعت متوسطات أسعار بعض أنواع من التمور منها (خستاي، ساير) بنسب (4.5%، 4.0%) على التوالي، كما في جدول (3).
 - ارتفعت متوسطات أسعار بعض أنواع اللحوم الحمراء منها (لحم البقر، ولحم الغنم) بنسبة (2.5%، 1.1%) على التوالي ، كما في جدول (4).
 - ارتفعت متوسطات أسعار اللحوم البيضاء مثل (الاسماك البحرية و الاسماك النهرية) بنسب (1.9%، 0.6%) على التوالي بينما انخفض سعر الدجاج بنسبة (3.9%) كما في جدول (5).
 - ارتفع متوسط سعر الحليب بنسبة (0.5%) بينما انخفض متوسط سعر البيض بنسبة (4.1%)، كما في جدول (6).
 - ارتفعت متوسطات أسعار الحيوانات (الابقار، الاغنام، الماعز، الجاموس) بنسب (6.8%، 4.4%)، (4.0%، 2.6%) على التوالي، بينما انخفض متوسط سعر الإبل بنسبة (2.2%) كما في جدول (7).
 - أنخفضت متوسطات أسعار شتلات (النفضيات والحمضيات) بنسب (3.1% و 2.1%) على التوالي ، كما في جدول (8).
 - أنخفضت متوسطات أسعار فسانل التمور ومنها فسانل (الزهدي والانواع الاخرى) بنسب (3.6% و 1.6%) على التوالي، بينما ارتفعت متوسطات أسعار فسانل (انواع ممتازة والخستاي) بنسبه (3.4% و 1.1%)، كما في جدول (9).
- من خلال نتائج التقرير نجد ان متوسطات أسعار السلع الزراعية المحلية في تذبذب مستمر نتيجة الانفتاح الواضح في استيراد مختلف أنواع السلع من الأسواق العربية والأجنبية ومنها السلع الزراعية.

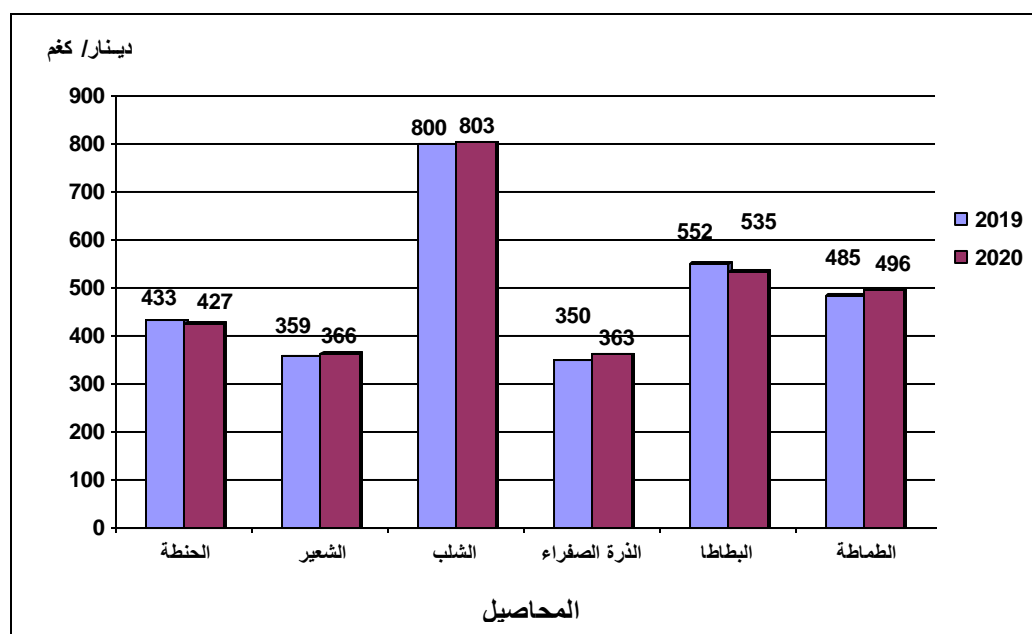
متوسط أسعار الحقل للمحاصيل الحقلية لسنتي (2020 - 2019)
Prices for field crops for (2019 - 2020)Table (1)
(ID/Kg)جدول (1)
(دينار / كغم)

Crops	نسبة التغير % Change percentage %	2020	2019	المحاصيل
Wheat	-1.4	427	433	الحنطة
Barley	1.9	366	359	الشعير
Paddy	0.4	803	800	الشلب
Maize	3.7	363	350	الذرة الصفراء
Sun flower	-2.0	876	894	زهرة الشمس
Sorghum	-4.1	655	683	الذرة البيضاء
Millet	1.8	580	570	الدخن
Chickpeas	2.9	1477	1435	الحمص
Lentil	4.0	1188	1142	العدس
Mung beans	0.2	869	867	الماش
Sesame	-2.3	1713	1754	السمسم
Oats	-	744	-	هرطمان
Ground-nut	1.1	552	546	فستق الحقل
Cotton	3.3	2656	2570	القطن
Tunbak	-0.2	2125	2130	التنباك
Dry broad beans	0.3	1138	1135	الباقلاء اليابسة
Cabbages	1.5	394	388	اللهاية
Cleaned Cauliflower	0.0	456	456	القرنابيط المنظف
Turnip	2.1	1041	1020	الكلم
Spinach	-1.5	589	598	السبانغ
Green broad beans	4.1	637	612	الباقلاء الخضراء
Carrot	1.4	445	439	الجزر
Turnip	1.3	313	309	الشلغم
Beet-root	1.1	384	380	الشوندر
Chard	-2.5	506	519	السلق
Green Pepper	-2.5	624	640	الفلفل البارد الاخضر
Hot Green Pepper	-1.7	1097	1116	الفلفل الحار الاخضر
Dry Onion	0.0	384	384	البصل اليابس
Green Onion	4.6	429	410	البصل الاخضر
Potatoes	-3.1	535	552	البطاطا
Tomatoes	2.3	496	485	الطماطة
Strawberries	-	-	-	فراولة

تابع جدول (1)

Crops	نسبة التغير % Change percentage %	2020	2019	المحاصيل
Okra	2.2	2151	2105	الباميا
Eggplants	-3.8	487	506	الباذنجان
Green Haricot	-2.2	1374	1405	الفاصوليا الخضراء
Green beans	1.5	1201	1183	اللوبيا الخضراء
Cucumbers	-1.2	505	511	خيار الماء
Gherkins	-3.5	557	577	خيار القثاء
Watermelon	-1.9	403	411	رقي الماندة
Melon	-2.4	452	463	البطيخ
Squash	4.7	490	468	الشجر الابيض ملا احمد
Amber cup Squash	3.1	697	676	الشجر الاحمر
Lettuce	1.5	477	470	الخس
Radish	-0.4	447	449	الفجل
Garlic	-0.1	861	862	الثوم
Alfalfa	1.5	343	338	الجت
Lucerne	2.1	437	428	البرسيم
Peas	-4.1	1233	1286	البزاليا
Boiler onion	-2.4	1023	1048	بصل الفسقة
Wheat & barley Straw	-1.9	264	269	تبين الحنطة والشعير
Nutmeg	1.2	258	255	بوة الشلب

شكل (1) Figure(1)
متوسط أسعار الحقل لبعض المحاصيل الحقلية لسنتي (2020 - 2019)
Prices for some field crops for (2019 - 2020)

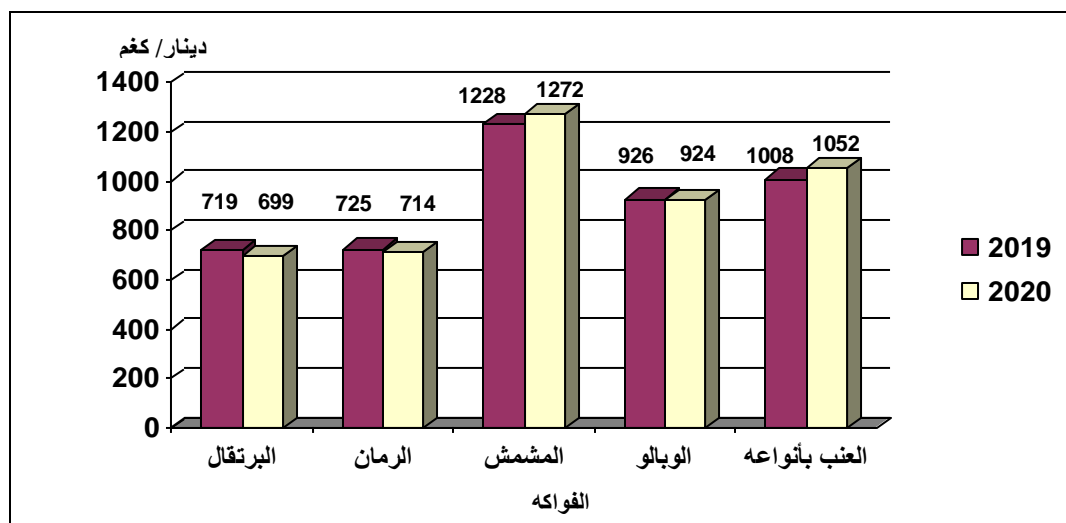


متوسط أسعار الحقل للفواكه لسنتي (2019 - 2020)
Field Prices for fruits for the year (2019 - 2020)

Table (2)
(ID/Kg)جدول (2)
(دينار / كغم)

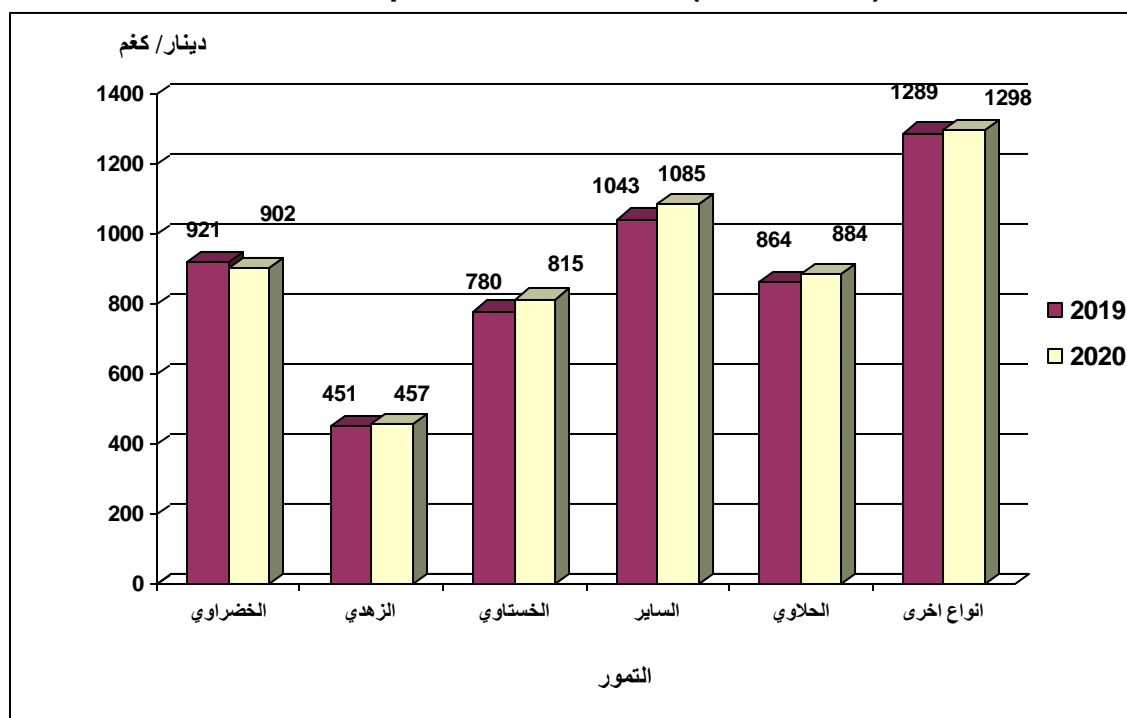
Fruits	نسبة التغير % Change percentage %	2020	2019	الفاكهة
Orange	-2.8	699	719	برتقال
Mandarins	-0.7	868	874	لانكي
Lemons	0.3	2610	2602	ليمون حامض
Bitter range	-1.7	522	531	نارنج
Peaches	1.3	1084	1070	خوخ
Pomegranates	-1.5	714	725	رمان
Pears	0.6	731	727	عرموط
Apricot	3.6	1272	1228	مشمش
Apples (All Kinds)	-2.6	795	816	تفاح بانواعه
Greengage	3.0	1046	1016	كوجة
Plums	-0.2	924	926	أوبالو
Figs	2.8	1466	1426	تين طري
Sweet Lemons	1.8	1169	1148	ليمون حلو
Grapes (All Kinds)	4.4	1052	1008	عنب بانواعه
Olives	-2.0	819	836	زيتون

شكل (2) Figure (2)
متوسط أسعار الحقل لبعض الفواكه لسنتي (2019 - 2020)
Field Prices for some kind of fruits for the year (2019- 2020)



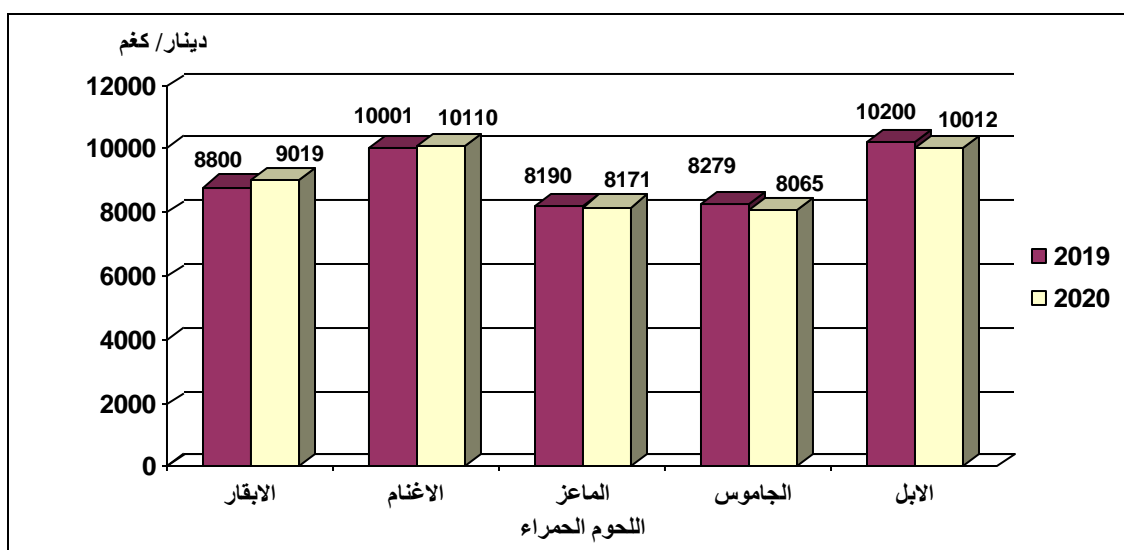
متوسط أسعار الحقل للتمور لسنتي (2020 - 2019)
Field price for dates for (2019- 2020)Table (3)
(ID/Kg)جدول (3)
(دينار / كغم)

Dates	نسبة التغير % Change percentage %	2020	2019	التمور
Khadrawi	-2.1	902	921	الخضراوي
Zuhdi	1.3	457	451	الزهدي
Khistawi	4.5	815	780	الخستawi
Sayer	4.0	1085	1043	الساير
Hillawi	2.3	884	864	الحلاوي
Other	0.7	1298	1289	انواع اخرى

شكل (3) Figure (3)
متوسط أسعار الحقل للتمور لسنتي (2020 - 2019)
Field prices for dates for (2019 - 2020)

متوسط أسعار الحقل للحوم الحمراء لسنتي (2020 - 2019)
Field price for red meat for (2019- 2020)Table (4)
(ID/Kg)جدول (4)
(دينار/ كغم)

Red meat	نسبة التغير % Change percentage %	2020	2019	اللحوم الحمراء
Cows	2.5	9019	8800	الأبقار
Sheep	1.1	10110	10001	الأغنام
Goat	-0.2	8171	8190	الماعز
Buffalo	-2.6	8065	8279	الجاموس
Camel	-1.8	10012	10200	الأبل

شكل (4) Figure (4)
متوسط أسعار الحقل للحوم الحمراء لسنتي (2020 - 2019)
Field prices for Red meat for(2019-2020)

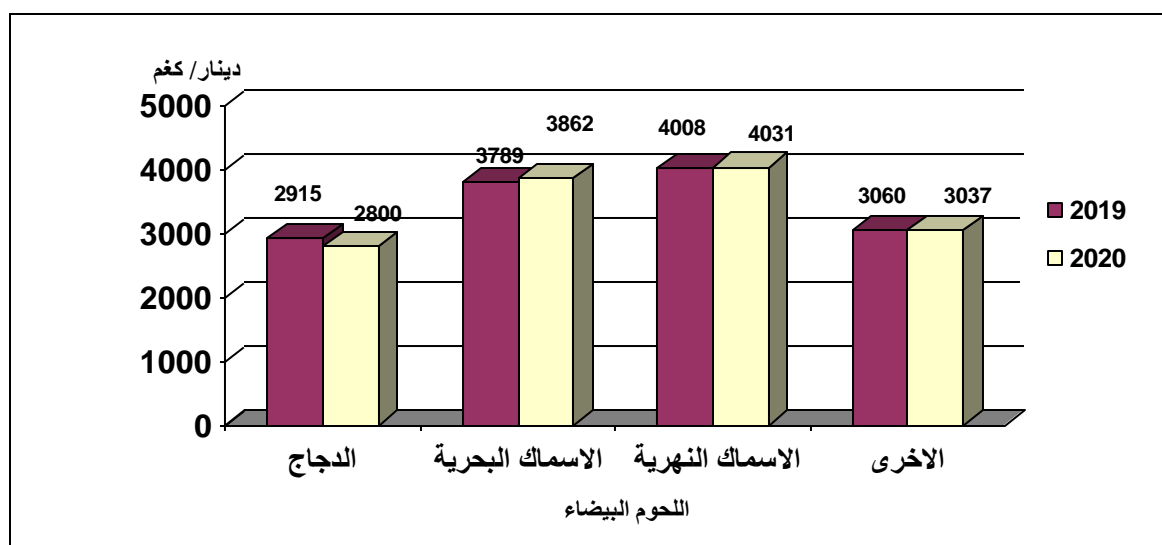
متوسط أسعار الحقل للحوم البيضاء لسنتي (2020 - 2019)
Field prices for white meat for (2019 - 2020)

Table (5)
(ID/Kg)

جدول (5)
(دينار/ كغم)

White Meat	نسبة التغير % Change percentage %	2020	2019	اللحوم البيضاء
Fowls	-3.9	2800	2915	الدجاج
Sea fish	1.9	3862	3789	الاسماك البحرية
River fish	0.6	4031	4008	الاسماك النهرية
Other	-0.8	3037	3060	الأخرى

شكل (5) Figure(5)
متوسط أسعار الحقل للحوم البيضاء لسنتي (2020 - 2019)
Field prices for white meat for (2019 - 2020)

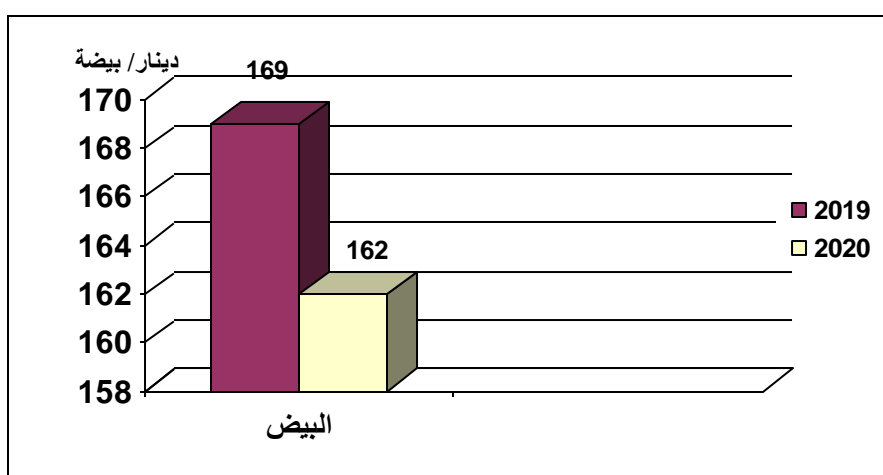
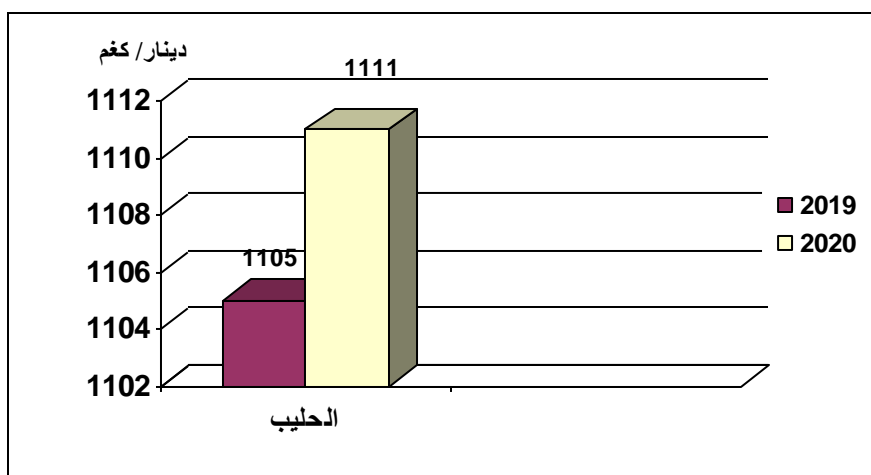


متوسط أسعار الحقل للحليب والبيض لسنتي (2019 - 2020)
Field prices for milk & eggs for (2019-2020)

جدول (6) Table (6)

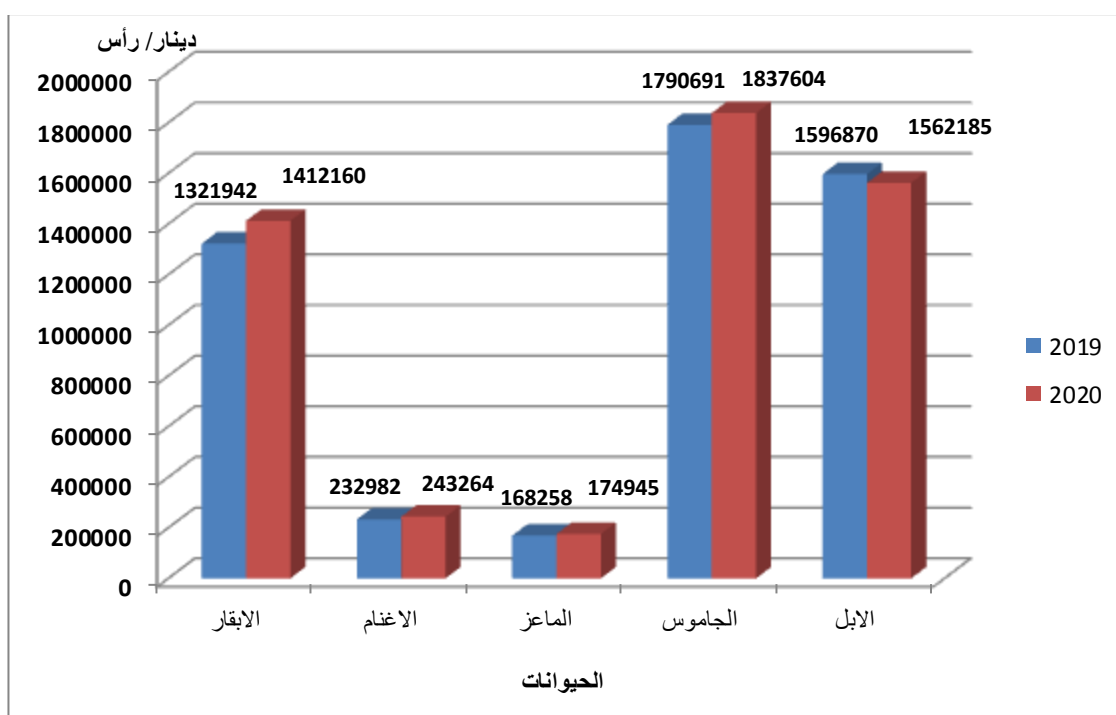
Product	نسبة التغير % Change percentage %	2020	2019	المنتج
Milk (ID/ Kg)	0.5	1111	1105	الحليب (دينار/ كغم)
Eggs (ID/ egg)	-4.1	162	169	البيض (دينار/ بيضة)

شكل (6) Figure (6)
متوسط أسعار الحقل للحليب والبيض لسنتي (2019 - 2020)
Field prices for milk and eggs for (2019-2020)



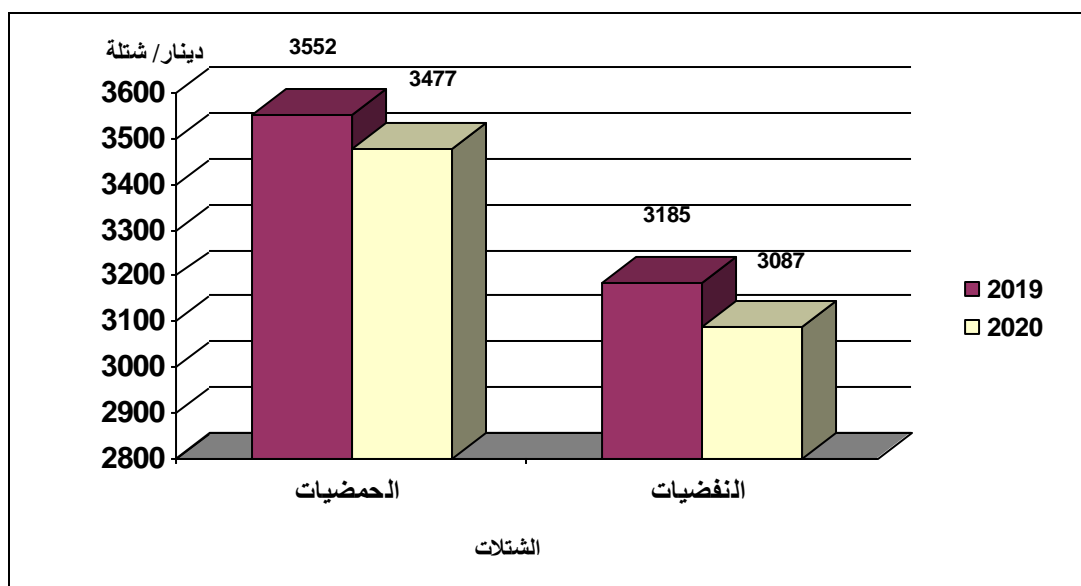
متوسط أسعار الحقل للحيوانات لسنتي (2020 - 2019)
Field prices for animals for (2019 - 2020)Table (7)
(ID/ Animal)جدول (7)
(دينار / رأس)

Animals	نسبة التغير % Change percentage %	2020	2019	الحيوان
Cows	6.8	1412160	1321942	الأبقار
Sheep	4.4	243264	232982	الأغنام
Goats	4.0	174945	168258	الماعز
Buffalos	2.6	1837604	1790691	الجاموس
Camels	-2.2	1562185	1596870	الإبل

شكل (7) Figure (7)
متوسط أسعار الحقل للحيوانات لسنتي (2020-2019)
Field prices for Animals (2019-2020)

متوسط أسعار الحقل للشتلات لسنتي (2020 - 2019)
Field prices for nursling for (2019 - 2020)Table (8)
(ID/Nursling)جدول (8)
(دينار/شتلة)

Nursling	نسبة التغير % Change percentage %	2020	2019	الشتلات
Citrus fruit nursling	-2.1	3477	3552	الحمضيات
Deciduous trees nursling	-3.1	3087	3185	النفضيات

شكل (8)
Figure(8)
متوسط أسعار الحقل للشتلات لسنتي (2020 - 2019)
Field prices for nursling for (2019- 2020)

متوسط أسعار الحقل للفسائل لسنتي (2020 - 2019)
Field prices for palm tree seedlings for (2019 - 2020)

Table (9)
(ID/ palm tree seedling)

جدول (9)
(دينار/فسيلة)

Palm tree seedlings	نسبة التغير % Change percentage %	2020	2019	الفسائل
Zuhdi palm tree seedlings	-3.6	5846	6065	زهدي
Khistawi palm tree seedlings	1.1	8140	8048	خستاوي
Good palm tree seedlings	3.4	26750	25877	أنواع ممتازة
Other	-1.6	17777	18069	أنواع أخرى

شكل (9) Figure (9)
متوسط أسعار الحقل للفسائل لسنتي (2020 - 2019)
Field prices for palm tree seedlings
For (2019- 2020)

